

Tillägg till
Erbjudandehandlingen
avseende Ellevios erbjudande
till aktieägarna i
Elverket Vallentuna AB (publ)

Den 19 maj 2017 lämnade Elleviokoncernen (genom Ellevio Holding 1 AB, organisationsnummer 559005-2444, ”**Ellevio**”, med dotterbolag ”**Elleviokoncernen**”) ett rekommenderat kontanterbjudande till aktieägarna i Elverket Vallentuna AB (publ), organisationsnummer 556577-2141 (”**Elverket**” eller ”**Bolaget**”) avseende samtliga aktier i Elverket, i enlighet med de villkor som anges i den erbjudandehandling som offentliggjordes den 24 maj 2017 (”**Erbjudandet**”).

För vissa definitioner, vänligen se sidan 5 i detta Tillägg. Definitioner som används i Erbjudandehandlingen gäller även för detta Tillägg.

Informationen i detta Tillägg avses vara korrekt, om än inte fullständig, endast per dagen för Tilläggets offentliggörande. Det lämnas ingen försäkran om att den har varit eller kommer att vara korrekt vid någon annan tidpunkt. Informationen i Tillägget lämnas endast med anledning av Erbjudandet och får inte användas i något annat syfte.

Informationen om Elverket på sidorna 6 – 19 är baserad på information som offentliggjorts av Elverket. Ellevio garanterar därför inte att informationen häri avseende Elverket är korrekt eller fullständig och tar inget ansvar för att sådan information är korrekt eller fullständig. Med undantag för där det uttryckligen anges att så har skett har ingen information i detta Tillägg granskats eller reviderats av revisorer.

Vissa siffror i detta Tillägg kan ha avrundats. Detta medför att vissa tabeller till synes inte summerar korrekt.

Tillämplig lag och tvister

Svensk lag är tillämplig på Erbjudandet. För Erbjudandet gäller takeover-reglerna för vissa handelsplattformar utgivna av Kollegiet för svensk bolagsstyrning (”**takeover-reglerna**”) och Aktiemarknadsnämndens besked om tolkning och tillämpning av takeover-reglerna. Tvist rörande, eller som uppkommer i anslutning till, Erbjudandet ska avgöras av svensk domstol exklusivt, med Stockholms tingsrätt som första instans.

Framtidsinriktad information

Information i detta Tillägg som rör framtida förhållanden eller omständigheter, inklusive information om framtida resultat, tillväxt och andra utvecklingsprognoser samt effekter av Erbjudandet, utgör framtidsinriktad information. Sådan information kan exempelvis kännetecknas av att den innehåller orden ”bedöms”, ”avses”, ”förväntas”, ”tros”, eller liknande uttryck. Framtidsinriktad information är föremål för risker och osäkerhetsmoment, eftersom den avser förhållanden och är beroende av omständigheter som inträffar i framtiden. Framtida förhållanden kan avsevärt komma att avvika från vad som uttryckts eller antytts i den framtidsinriktade informationen på grund av många faktorer, vilka i stor utsträckning ligger utom Ellevios och Elverkets kontroll. All sådan framtidsinriktad information gäller endast för den dag den förmedlas och Ellevio har ingen skyldighet (och åtar sig ingen sådan skyldighet) att uppdatera eller revidera någon sådan information på grund av ny information, framtida händelser eller liknande, förutom vad som krävs enligt gällande lagar och bestämmelser.

Restriktioner

Distribution av Erbjudandehandlingen, detta Tillägg och andra dokument hänförliga till Erbjudandet kan i vissa jurisdiktioner vara föremål för restriktioner eller påverkas av lagar i sådana jurisdiktioner. Exemplar av detta Tillägg skickas således inte, och får inte skickas, eller på annat sätt vidarebefordras, distribueras eller sändas, inom, in i eller från någon sådan jurisdiktion. Därför måste personer som mottar detta Tillägg (inklusive, men inte begränsat till, förvaltare, förmyndare och panthavare) och som är underkastade lagarna i en sådan jurisdiktion, informera sig om, och iaktta, eventuella tillämpliga lagar och regler. Underlåtenhet att göra detta kan utgöra en överträdelse av värdepapperslagar i en sådan jurisdiktion. Ellevio avsäger sig, i den mån det är möjligt enligt tillämplig lag, allt ansvar för personers eventuella överträdelser av sådana bestämmelser.

Erbjudandet lämnas inte, och Erbjudandehandlingen eller detta Tillägg får inte distribueras, vare sig direkt eller indirekt, i eller till, och inga anmälningssedlar kommer att accepteras från eller på uppdrag av aktieägare i Australien, Hongkong, Japan, Kanada, Nya Zeeland, Sydafrika eller USA eller något annat land där Erbjudandet, distribution av Erbjudandehandlingen eller detta Tillägg eller godkännande av accept av Erbjudandet skulle strida mot tillämpliga lagar eller regler eller skulle kräva ytterligare erbjudandehandlingar, inlämningar eller andra åtgärder utöver vad som krävs enligt svensk lag och Ellevio kommer inte att utbetala något vederlag enligt Erbjudandet i eller till någon sådan jurisdiktion.

Innehållsförteckning

Tillägg till Erbjudandehandling	5
Elverkets delårsrapport för perioden april-juni 2017	6
Adresser	20

Tillägg till Erbjudandehandling

Detta dokument (detta ”**Tillägg**”) utgör ett tillägg till den av Ellevio upprättade erbjudandehandlingen avseende Ellevios rekommenderade kontanterbjudande till aktieägarna i Elverket, som offentliggjordes den 24 maj 2017 (”**Erbjudandehandlingen**”).

Detta Tillägg har upprättats i enlighet med punkten II.6 andra stycket i takeover-reglerna med anledning av att Elverket den 24 augusti 2017 offentliggjorde sin delårsrapport för perioden april–juni 2017. Elverkets delårsrapport för perioden april–juni 2017 är i sin helhet inkluderad i detta Tillägg.

Detta Tillägg offentliggjordes av Ellevio den 28 augusti 2017. Detta Tillägg är en del av, och ska läsas tillsammans med, Erbjudandehandlingen. Definitioner som används i Erbjudandehandlingen gäller även för Tillägget. Erbjudandehandlingen och Tillägget finns tillgängliga på Ellevios hemsida (www.ellevio.se/erbjudande) och på Skandinaviska Enskilda Banken AB:s hemsida (www.sebgroup.com/prospectuses).

Eftersom Ellevio den 21 augusti 2017 offentliggjorde att Erbjudandet är ovillkorat har de aktieägare som har accepterat Erbjudandet, eller kommer att acceptera Erbjudandet, inte rätt att återkalla sina accepter.

För detaljerade villkor och anvisningar samt övrig information om Erbjudandet hänvisas till Erbjudandehandlingen, som finns tillgänglig på ovan nämnda webbplatser.

Elverkets delårsrapport för perioden april-juni 2017

Informationen om Elverket i Erbjudandehandlingen kompletteras med ett nytt avsnitt ”Delårsrapport 1 april- 30 juni 2017” enligt nedan.

Delårsrapport 1 april – 30 juni 2017

Sammanfattning av andra kvartalet

- Nettoomsättningen uppgick till 55 938 tkr (58 834)
- EBITDA uppgick till 10 989 tkr (9 955)
- Rörelseresultatet uppgick till 8 836 tkr (6 133)
- Resultatet uppgick till 7 592 tkr (5 367)
- Soliditeten uppgick till 71,9 % (67,0%)
- Operativt kassaflöde uppgick till -12 976 tkr (-1 210)

Koncernens nyckeltal

	<u>Andra kvartalet</u>		<u>Första halvåret</u>		<u>Helår</u>
	<u>apr - jun 2017</u>	<u>apr - jun 2016</u>	<u>jan-jun 2017</u>	<u>jan-jun 2016</u>	<u>2016</u>
Nettoomsättning, tkr	55 938	58 834	136 261	158 739	303 107
EBITDA, tkr	10 989	9 955	32 617	32 549	64 064
EBITDA exklusive valutaförändringar, tkr	11 095	11 109	32 504	32 849	64 966
Rörelseresultat, tkr	8 836	6 133	27 715	26 507	52 595
Resultat, tkr	7 592	5 367	22 587	21 604	42 719
Resultat per aktie, kr	1,17	0,83	3,49	3,33	6,59
Rörelsemarginal, %	15,8	10,4	20,3	16,7	17,4
Eget kapital, tkr	-	-	218 153	183 603	217 520
Soliditet, %	-	-	71,9	67,0	63,5
Avkastning på genomsnittligt eget kapital, %	-	-	10,4	3,2	22,6
Avkastning på genomsnittligt operativt kapital, %	-	-	12,0	14,2	21,2

VD har ordet

Väsentliga händelser

Genom pressmeddelande den 19 maj 2017 offentliggjorde Elleviokoncernen, genom Ellevio Holding 1 AB, ett rekommenderat kontanterbjudande till aktieägarna i Elverket Vallentuna AB (publ) att överlåta samtliga aktier i Elverket till Ellevio.

Genom pressmeddelande den 21 augusti 2017 offentliggjorde Ellevio att man beslutat att fullfölja erbjudandet. Aktieägare som då ägde motsvarande cirka 86,7 procent av aktierna och rösterna i Elverket hade accepterat erbjudandet. Ellevio frånföll genom beslutet att fullfölja erbjudandet villkoret om 90 procents anslutningsgrad. Samtliga övriga villkor för erbjudandets fullföljande var uppfyllda. Utbetalning av vederlag till de aktieägare som accepterat erbjudandet beräknades påbörjas omkring den 23 augusti 2017.

Ellevio förlängde även acceptfristen för erbjudandet till och med den 29 september 2017 för att kvarvarande aktieägare ska ges möjlighet att acceptera erbjudandet. Ellevio kommer att betala ut vederlag veckovis till de aktieägare som accepterar erbjudandet under den förlängda acceptfristen med första beräknad utbetalningsdag omkring den 30 augusti 2017. För aktieägare som accepterar erbjudandet den sista dagen av den förlängda acceptfristen beräknas utbetalning av vederlag ske omkring den 5 oktober 2017.

Ellevios pressmeddelande i sin helhet, samt ytterligare information och övriga dokument om Ellevios erbjudande till aktieägarna, finns på www.ellevio.se/erbjudande.

Elhandel

Elhandel visade för det andra kvartalet lägre omsättning jämfört med samma period föregående år. För årstiden huvudsakligen normalt väder resulterade i en efterfrågan per kund enligt förväntan. Elhandelsverksamheten minskade planerligt kundportföljen i takt med att mindre lönsamma avtal avslutats. Slutsteget i strategin att fasa ut mindre lönsamma kundavtal är nu genomförd.

Rörelseresultatet landade i linje med samma period föregående år. Elhandelsverksamhetens arbete att fortsätta sänka inköps- och kundhanteringskostnaderna bidrog till en förbättrad underliggande lönsamhet.

Elnät och entreprenad

Elnätssegmentets omsättning för det andra kvartalet är högre jämfört med samma period föregående år. För elnätsaffären beror omsättningsökningen huvudsakligen på den prisökning som genomfördes i januari 2017. För entreprenadaffären beror omsättningsökningen huvudsakligen på fler och större beställningar av investeringsprojekt jämfört med samma period föregående år.

Elnätssegmentets resultat för det andra kvartalet är högre jämfört med samma period föregående år. För elnätsaffären är omsättningen högre medan kostnaderna i stort sett är oförändrade jämfört med samma period föregående år. För entreprenadaffären är både omsättning och kostnader högre jämfört med samma period föregående år. Kostnadsökningen är dock lägre än omsättningsökningen. Bidragande faktorer till detta är högre beläggningsgrad och ändrade rutiner kring fakturering.

Entreprenadverksamheten var under kvartalet huvudsakligen sysselsatt med planerade underhållsaktiviteter samt re- och nyinvesteringsprojekt i vårt eget elnät. Elnätet hade under perioden inte några större störningar och tillgängligheten var god. Antalet elnätstkunder fortsatte att växa men i något lägre takt än föregående år och var per den sista juni 14 681 st.

Koncernen

Elverket har valt att pausa vissa pågående utvecklingsprojekt i avvaktan på utgången av Ellevios erbjudande till aktieägarna.

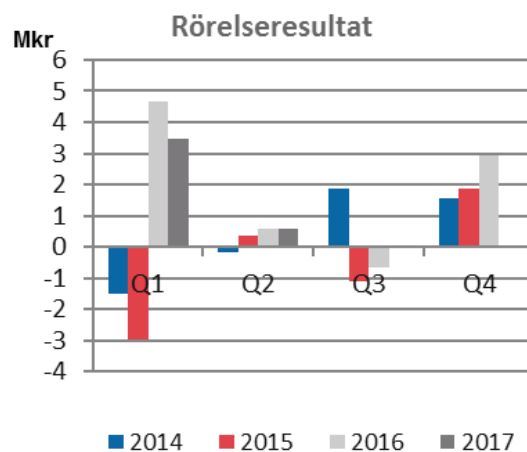
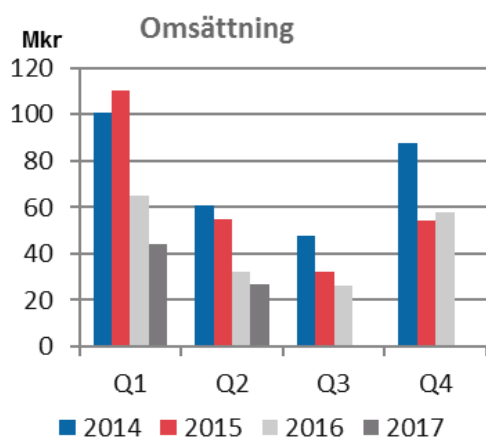
Elverket har som en konsekvens av Ellevios erbjudande till aktieägarna tagit kostnader av engångskaraktär för rådgivning.

Investeringar

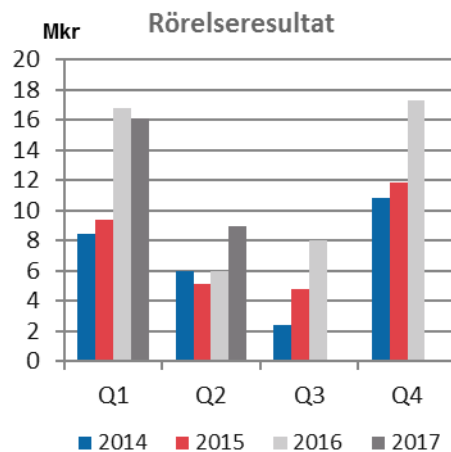
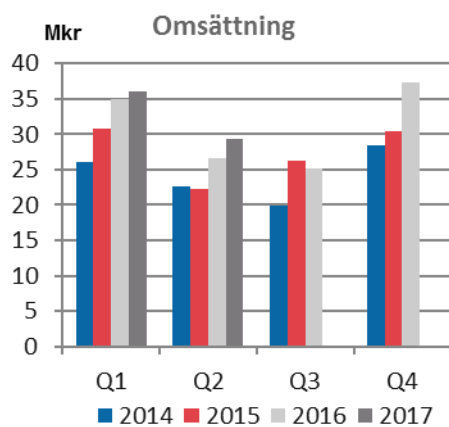
Investeringar under det andra kvartalet gjordes huvudsakligen i elnätet. Utbytesprogrammet för äldre stolptransformatorer som påbörjades under tidig vår fortgår. Tre nya nätstationer har satts upp vid Hagaskolan, Hammarbacksskolan och Lovisedalsvägen för att möta kommande tillväxt. Luftledningsnät i Norrhall och Lilla Benhamra har markförlagts för att möta ökad last och ge högre leveranssäkerhet.

Utbyte av Elverkets mätare påbörjades under perioden. Samtliga mätare planeras att vara utbytta under våren 2019.

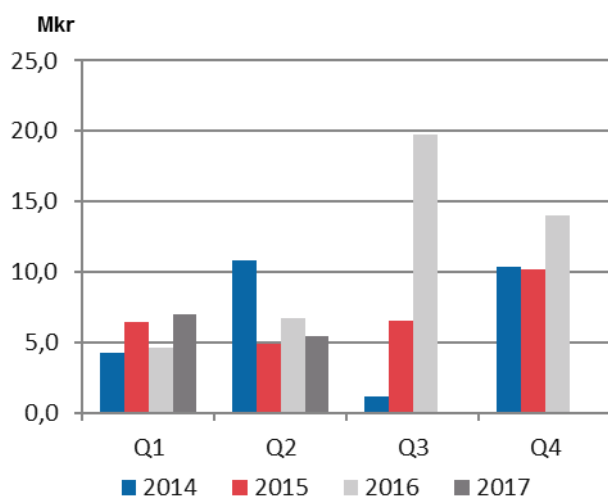
Elhandel



Elnät och Entreprenad



Koncernens investeringar



Finansiell rapportering

Koncernens resultaträkning

TKR	Andra kvartalet		Första halvåret		Helår	
	apr - jun 2017	apr - jun 2016	jan-jun 2017	jan-jun 2016	Rullande 12 månader	2016
Nettoomsättning	55 938	58 834	136 261	158 739	280 629	303 107
Råvaror och förnödenheter	-26 344	-33 040	-69 140	-94 793	-150 520	-176 173
Bruttoresultat	29 594	25 795	67 121	63 946	130 109	126 934
Övriga externa kostnader	-9 398	-7 352	-17 354	-14 840	-33 321	-30 806
Personalkostnader	-9 206	-8 488	-17 149	-16 557	-32 656	-32 065
Avskrivningar	-2 153	-3 822	-4 902	-6 042	-10 329	-11 469
Rörelseresultat, EBIT	8 836	6 133	27 715	26 507	53 803	52 595
Ränteintäkter	435	335	1 036	1 755	2 347	3 066
Räntekostnader	718	643	399	-661	186	-874
Resultat före skatt, EBT	9 989	7 111	29 150	27 601	56 336	54 787
Skatt	-2 396	-1 744	-6 563	-5 997	-12 634	-12 068
Periodens resultat	7 592	5 367	22 587	21 604	43 702	42 719
Antalet aktier är 6 480 000						
Resultat per aktie	1,17	0,83	3,49	2,51	6,74	6,59
Totalresultat						
Kassaflödessäkringar	3 948	10 250	-5 108	15 690	11 364	32 161
Kassaflödessäkringar, skatteeffekt	-1 067	-2 417	974	-3 359	-2 697	-7 030
Summa komponenter som kan komma att omklassificeras till periodens resultat	2 880	7 832	-4 134	12 330	8 667	25 131
Summa totalresultat	10 473	13 199	18 453	33 934	52 369	67 850

Koncernens balansräkning

TKR	30-jun-2017	30-jun-2016	Helår
			31-dec-2016
Tillgångar			
Materiella anläggningstillgångar	230 296	192 242	221 742
Finansiella anläggningstillgångar *)	8 537	1 789	36 758
Summa anläggningstillgångar	238 833	194 032	258 500
Varulager	1 036	1 546	974
Kundfordringar	35 263	27 995	65 752
Skattefordran	-	-	1 441
Övriga omsättningstillgångar	19 780	9 937	8 777
Kortfristiga derivat	3 602	4 513	7 095
Kassa och bank	5 092	36 035	-
Summa omsättningstillgångar	64 773	80 025	84 039
Summa tillgångar	303 606	274 057	342 539
Eget kapital och skulder			
Summa eget kapital	218 153	183 603	217 520
Skulder till kreditinstitut	8 200	8 200	7 656
Derivatinstrument långfristig del	527	4 436	212
Uppskjuten skatteskuld	26 395	22 083	27 546
Summa långfristiga skulder	35 121	34 719	35 413
Derivatinstrument	1 978	9 171	2 282
Checkräkningskredit	-	-	13 352
Leverantörsskulder	27 726	21 958	35 800
Skulder till kreditinstitut	-	1 589	1 339
Övriga kortfristiga skulder	20 627	23 017	36 832
Summa kortfristiga skulder	50 331	55 735	89 605
Summa eget kapital och skulder	303 606	274 057	342 539
Ställda säkerheter och ansvarsförbindelser			
Fastighetsinteckningar	16 000	16 000	16 000
Företagsinteckningar	60 300	60 300	60 300
Spärrade bankmedel avseende säkerhet för handel avseende Elderivat	1 591	1 554	1 576

*) se notering under Koncernens kassaflöde, sid 6

Koncernens kassaflöde

TKR	Andra kvartalet		Första halvåret		Helår 2016
	apr - jun 2017	apr - jun 2016	jan-jun 2017	jan-jun 2016	
Kassaflöde från den löpande verksamheten före förändring i rörelsekapital	9 242	11 512	25 340	28 387	51 966
Kassaflöde från förändring i rörelsekapital	-22 219	-12 721	-5 467	5 732	-602
Kassaflöde från den löpande verksamheten	-12 976	-1 210	19 873	34 119	51 364
Kassaflöde från investeringsverksamheten	-4 051	-6 723	-11 036	-11 347	-45 150
Kassaflöde från finansieringsverksamheten *)	-14 982	-11 737	9 606	-12 134	-44 964
Periodens kassaflöde	-32 010	-19 670	18 444	10 637	-38 750
Likvida medel vid periodens början	37 102	55 706	-13 352	25 398	25 398
Likvida medel vid periodens slut	5 092	36 035	5 092	36 035	-13 352

*) I kassaflöde från finansieringsverksamheten ingår likvida medel vilka är deponerade på Nasdaq OMX. Under Q1 återfördes medel till kassa

Koncernens förändring i eget kapital

TKR	jan-jun 2017	jan - jun 2016	Helår 2016
Bundet eget kapital vid årets början	35 209	10 078	10 078
Totalresultat	-4 134	12 330	25 131
Bundet eget kapital vid balansdagens slut	31 075	22 408	35 209
Fritt eget kapital vid årets början	182 310	150 931	150 931
Periodens resultat	22 587	21 604	42 719
Utdelning	-17 820	-11 340	-11 340
Fritt eget kapital vid balansdagens slut	187 077	161 195	182 310
Summa eget kapital	218 153	183 603	217 520

Omsättning och resultat per rörelsesegment

TKR	Andra kvartalet		Första halvåret		Helår 2016
	apr - jun 2017	apr - jun 2016	jan-jun 2017	jan-jun 2016	
Nettoomsättning					
Elhandel	26 635	32 230	71 003	97 224	179 043
Elnät och Entreprenad	29 301	26 587	65 268	61 497	123 950
Stab och elimineringar	2	17	-11	17	114
Nettoomsättning	55 938	58 834	136 261	158 739	303 107
Rörelseresultat					
Elhandel	598	590	4 088	5 260	7 532
Elnät och Entreprenad	8 977	5 938	25 096	22 686	47 903
Stab och elimineringar	-739	-396	-1 469	-1 439	-2 841
Rörelseresultat	8 836	6 133	27 715	26 507	52 595

Finansiella instrument

Verkligt värde på kundfordringar, övriga korta och långfristiga fordringar, likvida medel, leverantörsskulder samt övriga korta och långa skulder uppskattas vara lika med dess bokförda värde. Verkligt värde på derivat beräknas utifrån aktuella marknadsnoteringar på balansdagen.

	Redovisat värde i balansräkningen	Värderade till verkligt värde i resultaträkningen	Derivat som används för säkringsredovisning	Varav verkligt värde per nivå	
				1	2
2017-06-30					
Finansiella tillgångar					
Långfristiga elderivat	2 223		2 223		2 223
Kortfristiga elderivat	3 602		3 602		3 602
Summa tillgångar	5 825	-	5 825	-	5 825
Finansiella skulder					
Långfristiga elderivat	527		527		527
Kortfristiga elderivat	1 848		1 848		1 848
Kortfristiga valutaderivat	130		130		130
Summa Skulder	2 505	-	2 505	-	2 505
2016-06-30					
Finansiella tillgångar					
Långfristiga elderivat	235		235		235
Kortfristiga elderivat	4 513		4 513		4 513
Kortfristiga valutaderivat	376		376		376
Summa tillgångar	5 124	-	4 748	-	5 124
Finansiella skulder					
Långfristiga elderivat	4 436		4 436		4 436
Kortfristiga elderivat	9 171		9 171		9 171
Summa Skulder	13 607	-	13 607	-	13 607

Moderbolagets resultaträkning

För Elverket Vallentuna AB föreligger för närvarande ingen skillnad mellan det resultat som presenteras i resultaträkningen och total resultatet, varför någon särskild räkning avseende totalresultat ej presenteras.

TKR	Andra kvartalet		Första halvåret		Helår 2016
	apr - jun 2017	apr - jun 2016	jan-jun 2017	jan-jun 2016	
Nettoomsättning	9 726	8 624	18 644	16 572	33 010
Råvaror och förnödenheter	11	-9	-6	-9	-161
Bruttoresultat	9 737	8 615	18 638	16 563	32 849
Övriga externa kostnader	-5 514	-4 131	-10 523	-8 160	-16 792
Personalkostnader	-3 720	-3 325	-7 111	-6 612	-13 148
Avskrivningar	-498	-810	-984	-1 742	-2 773
Rörelseresultat, EBIT	5	349	20	49	136
Ränteintäkter	86	78	160	195	44 142
Räntekostnader	-36	-80	-42	-97	-118
Bokslutsdispositioner	-	-	-	-	1 000
Resultat före skatt, EBT	56	347	138	147	45 160
Skatt	-	-	-	-	-9 984
Periodens resultat	56	347	138	147	35 176
Resultat per aktie Antalet aktier är 6 480 000	0,01	0,05	0,02	0,02	5,43

Moderbolagets balansräkning

TKR	2017-06-30	2016-06-30	2016-12-31
Tillgångar			
Materiella anläggningstillgångar	10 124	10 102	10 282
Finansiella anläggningstillgångar	11 250	11 250	11 250
Summa anläggningstillgångar	21 374	21 352	21 532
Fordringar på koncernföretag	226 271	177 222	220 781
Övriga omsättningstillgångar	11 821	4 454	5 754
Kassa och bank	-	10 209	-
Summa omsättningstillgångar	238 092	191 884	226 535
Summa tillgångar	259 466	213 236	248 068
Eget kapital och skulder			
Summa eget kapital	87 574	81 220	105 256
Obeskattade reserver	1 000	2 000	1 000
Långfristiga skulder	-	500	-
Leverantörsskulder	4 024	2 406	4 408
Checkräkningskredit	41 204	-	8 350
Skulder till koncernföretag	123 382	123 382	123 524
Kortfristig del av långfristiga lån	250	1 000	750
Skatteskuld	-	-	2 768
Övriga kortfristiga skulder	2 033	2 728	2 013
Summa kortfristiga skulder	170 892	129 516	141 812
Summa eget kapital och skulder	259 466	213 236	248 068
Ställda säkerheter och ansvarsförbindelser			
Fastighetsinteckningar	16 000	16 000	16 000
Företagsinteckningar	10 000	10 000	10 000

Upplysningar

Om verksamheten

Koncernen består av moderföretaget Elverket Vallentuna AB samt de helägda dotterföretagen Elverket Vallentuna El AB, Elverket Vallentuna Elnät AB och Elverket Entreprenad AB. Elverket Vallentuna El AB agerar inom elhandel och säljer el till slutkund. Elverket Vallentuna Elnät AB äger och förvaltar eldistributionsnätet inom Vallentuna kommun. Elverket Entreprenad AB utför nybyggnation, service och underhåll på koncernens och andras elanläggningar. Elverkets aktie är sedan 2002 noterad på Aktietorget.

Derivatinstrument

Det verkliga värdet på Elverkets portfölj av elderivat uppgick per 2017-06-30 till 3 321 tkr jämfört med -8 483 tkr 2016-06-30. Värdeförändringen av elderivat sker utifrån volym och prisbild som derivaten är tecknade till och vid bokslutstillfället gällande värdering, vilket kan ge stora skillnader om prisbild i marknaden har varit stigande eller sjunkande. Orealiserade värdeförändringar i elderivat redovisas i övrigt i totalresultat. Värdet matchas av kontraherade fasta priser med kunder. Verkligt värde avseende valutaderivat uppgick per 2017-06-30 till 130 tkr jämfört med 376 tkr per 2016-06-30.

Redovisningsprinciper

Denna delårsrapport är upprättad enligt IAS 34 och årsredovisningslagen. Samma redovisningsprinciper och beräkningsmetoder tillämpas som i årsredovisningen 2016. Läsare av delårsrapporten förutsätts ha tillgång till årsredovisningen för 2016.

Bokslutskommunikén innehåller främst information om händelser och förändringar som inträffat sedan den senaste årsredovisningen avlämnades och som är av väsentlig betydelse för att förstå förändringarna i koncernens finansiella ställning och resultat.

Att upprätta de finansiella rapporterna enligt IFRS kräver att företagsledningen gör bedömningar och uppskattningar samt gör antaganden som påverkar tillämpningen av redovisningsprinciperna och de redovisade beloppen i resultat- och balansräkningen. Uppskattningar och antaganden är baserade på historiska erfarenheter och ett antal faktorer som under rådande förhållanden synes vara rimliga. Resultatet av dessa uppskattningar och antaganden används sedan för att bedöma de redovisade värdena på tillgångar och skulder som inte annars tydligt framgår av andra källor. Det verkliga utfallet kan avvika från dessa uppskattningar och bedömningar.

Risker och riskhantering

De risker som Elverket utsätts för och hur dessa hanteras beskrivs i årsredovisningen 2016. Den förhöjda aggregerade risknivån utgörs som tidigare av förhöjd operationell risk i kundprocesser samt långsiktiga strategiska osäkerheter över hur Elverket kommer att påverkas av bildandet av en gemensam nordisk slutkundsmarknad och vilken effekt detta kommer att få på såväl Elhandels- som Elnätsaffären.

Aktien

Elverkets aktie är noterad på Aktietorget.

Per den 30 juni 2017 uppgick antalet aktieägare till 1 078 st (1 076) och antalet aktier uppgår till 6 480 000 st (6 480 000).

Vallentuna den 24 augusti 2017

På styrelsens uppdrag

Patrik Johansson

VD och koncernchef

Denna kommuniké är upprättad i enlighet med det avtal som Elverket har tecknat med Aktietorget. Den har inte blivit föremål för särskild granskning av bolagets revisorer.

Finansiell kalender

16 nov Delårsrapport Q3

Årsredovisning för år 2016 finns för nedladdning på bolagets hemsida eller skickas till aktieägare som begär detta.

Kontaktinformation

Elverket Vallentuna AB (publ)
Moränvägen 12
186 21 Vallentuna
08-511 866 00
www.elverket.se

Patrik Johansson
VD och koncernchef
08-511 866 07

Kristina Molin Blomqvist
CFO
08-511 866 10

Adresser

Ellevio Holding 1 AB

Box 24207
104 51 Stockholm

Ellevio AB

Box 24207
104 51 Stockholm

Elverket Vallentuna AB (publ)

Moränvägen 12
186 40 Vallentuna

SEB Corporate Finance

Kungsträdgårdsgatan 8
111 47 Stockholm

Advokatfirman Vinge KB

Smålandsgatan 20
111 46 Stockholm